


STEEDS

PremiDoor 76





Hebt U heel hoge verwachtingen met betrekking tot warmte – en geluidsisolatie en inbraakveiligheid?

Dan is PremiDoor 76 de ideale keuze.


U kan de hefschuifdeur bekomen in de klassieke uitvoering maar ook als architecturale variant PremiDoor 76 lux voor een nog grotere lichtinval. Hier wordt door een intelligente constructie het vleugelprofiel gereduceerd wat resulteert in een zeer smal profiel aanzicht waardoor nog grotere glasoppervlakken mogelijk zijn.

DE BESTE KEUZE.

PremiDoor 76 en PremiDoor 76 lux.

PremiDoor 76 lux

✓	Maximale elementhoogte tot 2,60 m	✓
✓	Beglazingen mogelijk met een dikte tot 50 mm	✓
✓	Optimale warmte-isolatie tot 1,4 W (m ² K) in standaard uitvoering	✓
✓	Inbraakwerendheid tot weerstandsklasse RC2 (WK2)	✓
✓	Drempelvrije dorpel mogelijk	✓
	Grotere lichtinval dankzij slank vleugelprofiel	✓



GROOTS...



AluClip.

Onderhoudsvriendelijk, resistent, elegant en economisch – dat zijn de voordelen van een kunststofprofiel gecombineerd met aluminium voorzetschalen. Bovendien heeft u een ruime keuze aan kleuren.

OOK IN ZIJN VORMGEVING.


Maak uw dromen waar.

De PremiDoor 76 zal u niet alleen bekoren door zijn elegant design en de grote glasoppervlakken maar ook door het grote aanbod van materiaal en kleuren: van klassiek pvc wit en crème tot hoogwaardige uitvoeringen in kleur met kleurfolies en AluClip.




PremiDoor 76

PremiDoor 76 lux



✓	Klassiek pvc wit & crème	✓
✓	Folies met houtdessin	✓
✓	Folies in unikleuren	✓
✓	Folies in metaal kleuren	✓
✓	AluClip	✓



Combinatiemogelijkheden voor PremiDoor 76 en Premidoor 76 lux:



Schema A:
één vaste beglazing en één hefschuifvleugel



Schema K
één vaste beglazing en twee hefschuifvleugels



Schema C
twee vaste beglazingen en twee hefschuifvleugels

PremiDoor 76 Lux: steeds met versmalde profielen rond vaste beglazing